




ROSKILDE
Dyrskue

LØSNINGER

1. KLASSETRIN

2024

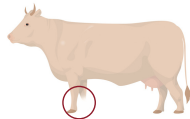


Lær kørerne på dyrskuet at kende

I Danmark har vi forskellige slags køer. Nogle af dem er gode til at producere mælk - dem kalder vi for malkekøer. Andre køer er gode til at producere kød - dem kalder vi for kødkvæg. Her kan du se noget af kvæget på dyrskuet



Aberdeen Angus



Charolais



Dexter

Find 5 fejl



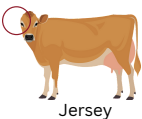
Galloway




Hereford



Holstein



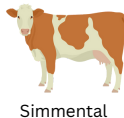
Jersey



Limousine



Rød dansk malkeko



Simmental



Skotsk højland

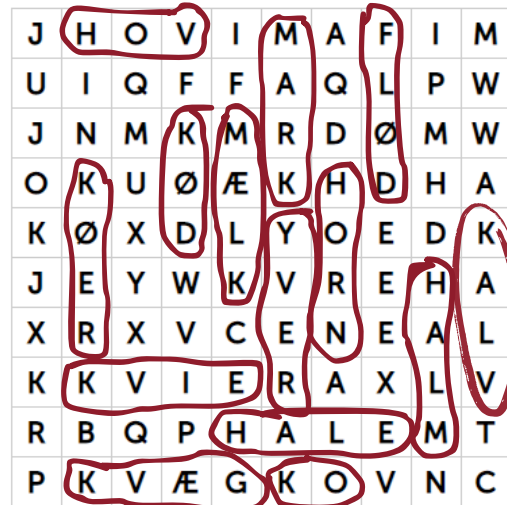


Wagyu

1

Find alle ordene

Vi har gemt en masse ord, som handler om koen og dens hverdag, kan du finde dem alle sammen?



Lodret:

KALV HALM FLØDE
HORN MARK YVER
MÆLK KØD KØER

Vandret:

HOV KVÆG
KVIE KO
HALE

2

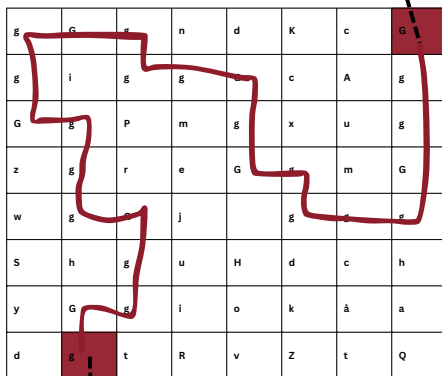
Hesten gennem tiden

Før 1960 var hesten et almindeligt redskab for landmanden. Han brugte den til at trække forskellige redskaber i marken og som transportmiddel.

Følg stien med G'er og find den rigtige vej hjem til stalden.



START



MÅL



3

Hestens yndlingsmad

Hesten har en meget følsom mave og kan blive syg, hvis den får for meget eller noget forkert at spise. Sæt ring om maden hesten gerne må spise.

Husk, altid at spørge min ejer om lov til at fodre mig



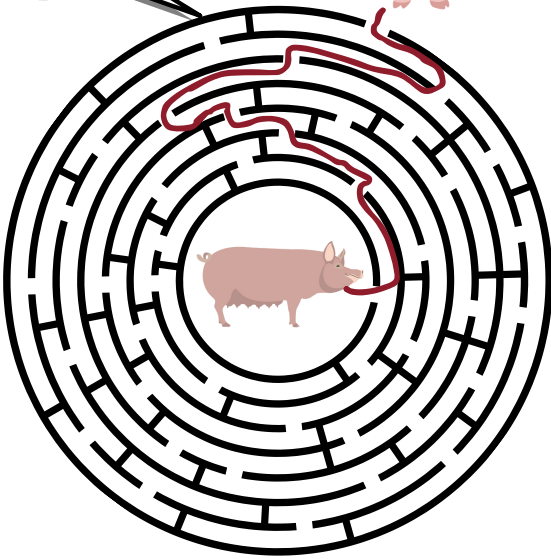

4

Hjælp pattegrisen

Hjælp pattegrisen med at finde soen.

Vidste du

at grise ikke kan svede, når de får det for varmt. Så lægger de sig ned på siden med benene strakte for at komme af med varmen.




6

Soen og dens pattegrise

Pattegrise er i danske stalde sammen med soen i minimum 4 uger fra fødsel. Herefter bliver de kaldt smågrise og sat sammen med andre på deres alder. Hjælp pattegrise med at finde den rigtige so. Brug soens farve til at sætte ring om den rigtige smågris.

Vidste du


at en typisk so har 14 pletter, men der kommer kun mælk ud af 12 af dem.



7

Hvad spiser geden?

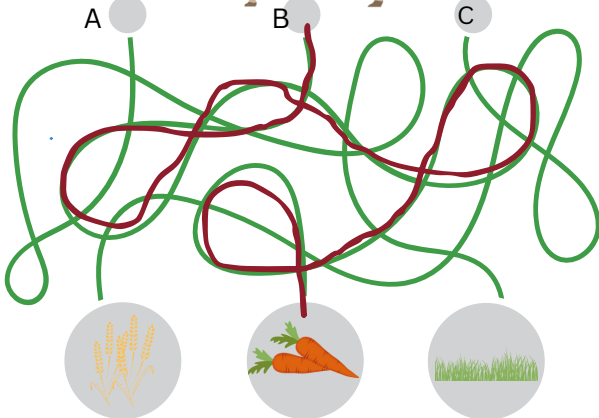
Følg stregerne og hjælp geden med at finde gulerødderne.



A

B

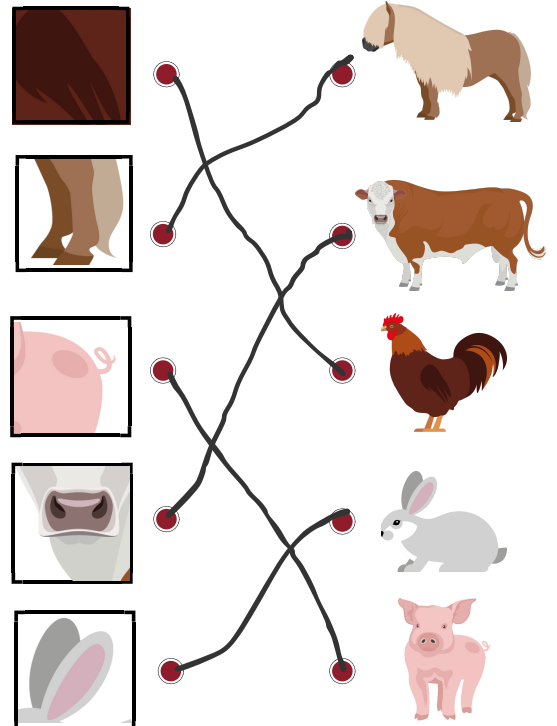
C



8

Zoom ind

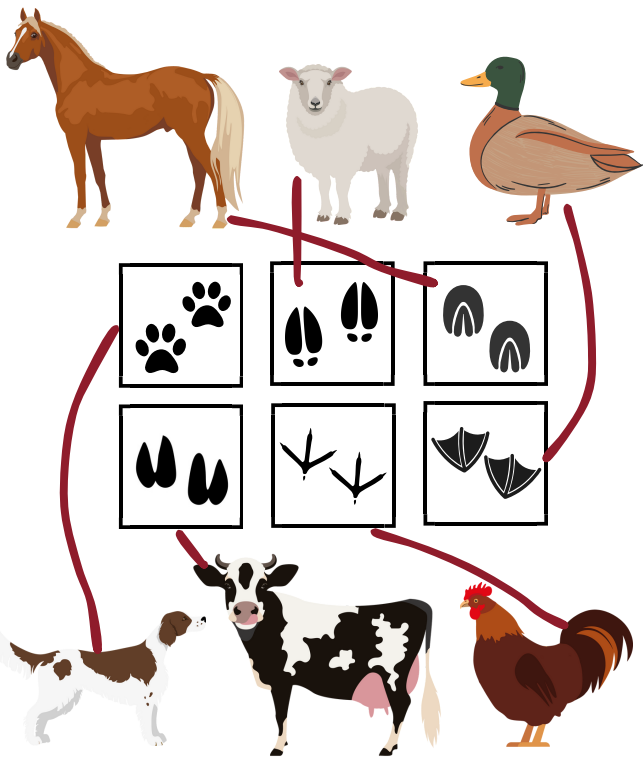
Vi har zoomet ind på nogle af landmandens dyr. Sæt en streg til det rigtige dyr, der er zoomet ind på.



9

Hovdyr og klovdyr

De danske landbrugsdyr har forskellige fodaftryk. Sæt streg mellem dyret og det rigtige fodaftryk.

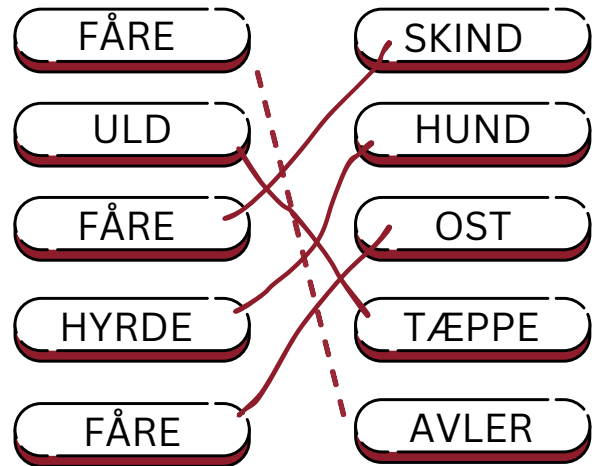



10

Hvad bruger vi fra fåret

Fået er det der leverer uld til vores trøjer. Det bliver klippet 1-2 gange om året. Det er ikke så almindeligt at vi danskere drikker fårets mælk, det bruges i stedet til eksempelvis ost.

Sæt streg mellem to kasser så det danner et rigtigt ord









11

Den rigtige rækkefølge

De nye små lam har været inde og lege på landmandens kontor og har lavet rod i rækkefølgen af bogstaver.

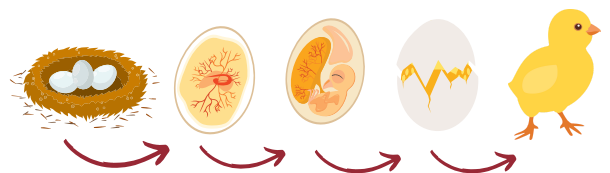
Lav rigtige ord af bogstaverne ved at sætte dem i den rigtige rækkefølge?

- SKSA Saks 
- LMA Lam 
- GÆSR Græs 
- UDL Uld 
- FRÅ Får 
- MLKÆ Mælk 

12

Hvor mange æg lægger en høne?

En høne ruger gerne på 12-14 æg. Kun hvis ægget er befrugtet og hønen ruger i 21 dage på ægget, kommer der en kylling ud af skallen.




Tegn fra prik til prik



13

Find alle ordene

Vi har gemt en masse ord, som handler om korn, og hvad det bliver brugt til.
Kan du finde dem alle sammen?



Lodret:

FULDKORN ~~GRØD~~

HAVRE MØLLER HØST

PASTA KAGE RUG

BRØD BAGER HVEDE

Vandret:

KORN

BYG MARK



14

Sæt bogstaverne rigtigt

Find den skjulte sætning ved hjælp af tallene. Under hver streg står et tal, som passer sammen med et bogstav.

<u>K</u>	<u>A</u>	<u>N</u>	<u>I</u>	<u>N</u>	<u>E</u>	<u>R</u>
11	1	14	9	14	5	18
<u>S</u>	<u>P</u>	<u>I</u>	<u>S</u>	<u>E</u>	<u>R</u>	
19	16	9	19	5	18	
<u>G</u>	<u>R</u>	<u>Æ</u>	<u>S</u>		<u>O</u>	<u>G</u>
7	18	26	19		15	7
<u>H</u>	<u>Ø</u>					
8	27					



A	B	C	D	E	F	G	H	I	J	K	L
1	2	3	4	5	6	7	8	9	10	11	12
M	N	O	P	Q	R	S	T	U	V	W	
13	14	15	16	17	18	19	20	21	22	23	
Y	Z	Æ	Ø	Å							
24	25	26	27	28							

15

Fra jord til bord

Tingene skal ske i den rigtige rækkefølge, når vi skal have kornet fra marken og ind på bordet.

Skriv tallene 1-5 ved billederne i den rækkefølge det sker.



16