





ROSKILDE
Dyrskue
LØSNINGER
0. KLASSETRIN
2024



Størst

Landmanden dyrker forskellige afgrøder (planter) på marken. Herunder ser du nogle af disse afgrøder. Sæt en ring om den største i rækken.




1

1, 2 bogstaver og så er vi i gang

Find den rigtige maskine


Landmanden har en masse maskiner til at hjælpe sig med at drive sit landbrug. Men, hvad bruger han dem til og, hvad passer sammen? Sæt en streg mellem maskinen og det den passer sammen med.



2


1, 2, 3 bogstaver er alt, der skal til

Følg prikkerne indtil ordet kommer frem.



3






Følg prikkerne indtil ordet kommer frem.



4

Taltraktoren

Landmanden bruger sin vogn til køre mange forskellige ting i, f.eks. korn og roer. Tegn vogne efter traktorene svarende til tallet.

- 4 
- 1 
- 3 
- 5 
- 2 











5

Farvelæg med tal

Find tallene i figuren og brug den rigtige farve, snart kan du se, hvad billedet viser.



- | | | | | | | | |
|---|--|---|---|---|---|---|---|
| 1 |  | 3 |  | 5 |  | 7 |  |
| 2 |  | 4 |  | 6 |  | 8 |  |

6

På landmandens gård

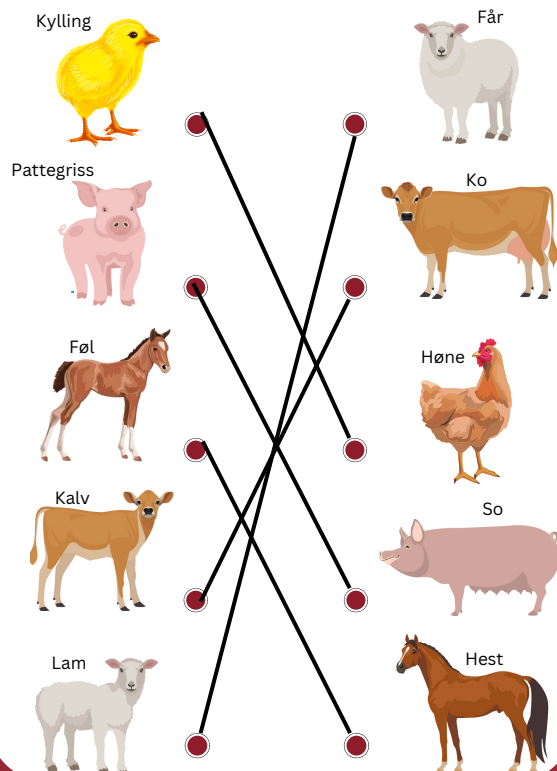
Hvad hører til på landmandens gård? Sæt en ring om det der passer ind på gården.



7

Hjælp ungerne

Sæt en streg mellem de dyr, der passer sammen.



8

Besøg frugtavlere

De danske frugtavlere dyrker forskellige frugter. Hjælp frugtavlere med at samle de danske frugter og sæt ring om de frugter der dyrkes i Danmark.



Ribs



Kiwi



Æble




Mango



Kokos



Ananas



Pære




Jordbær



Banan



Appelsin




Hindbær

9

Find gulerødderne

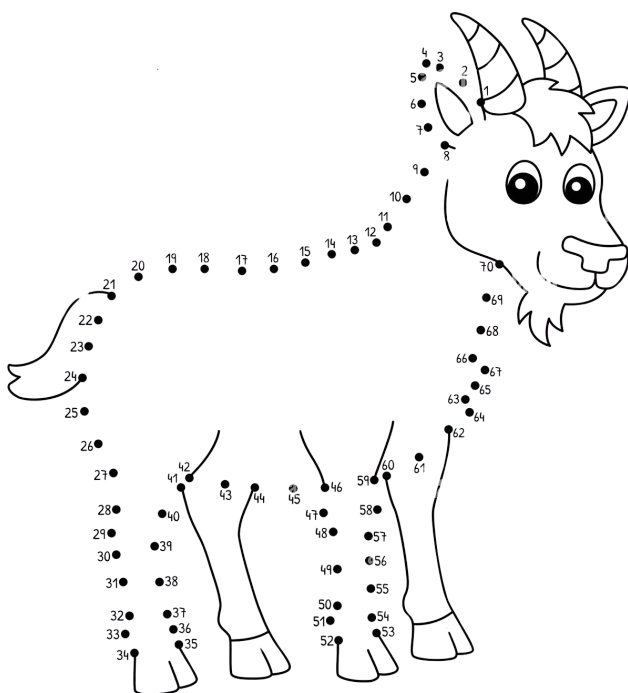
Hjælp kaninerne gennem labyrinten for at få gulerødderne.



10

Tegn efter tal


Tegn gedebukken ved at følge tallene i den rigtige rækkefølge. Farvelæg den derefter i flotte farver.



11

Zoom ind på dyrets ben

Dyrene på gården har forskellige ben. Hos klovdyr er hovene delt i to og hovdyr er oftest store dyr og gode løbere. Tegn en streg fra benet til det korrekte dyr.



12

Kuk i rækkefølgen

Malkekoen producerer mælk, men hvordan lander mælken i supermarkedet? Skriv tallene 1-4 ved billederne i den rækkefølge det sker.

Malkekoen får en en kalv og producerer mælk.

Mælken hentes i en tankbil og køres til mejeriet

Mælken hældes i kartoner og er klar til at blive solgt i supermarkedet

Malkekoen malkes med en robot

13

Tæl grøntsagerne

Hjælp grøntsagsavleren med at tælle dagens høst. Tæl hver grøntsag og skriv det rigtige tal.

3

6

7

1

6

5

4

5

6

14

Zoom ind

Vi har zoomet ind på nogle af landmandens dyr. Sæt en streg til det rigtige dyr, der er zoomet ind på.

15